

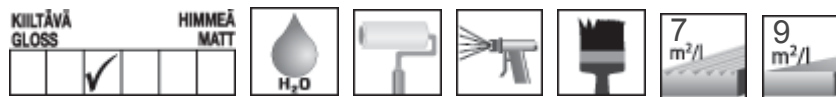


## Уника Аква краска для дверей и оконных рам

ТИП	Акрилатная краска Применяется для окраски новых и ранее окрашенных или лакированных деревянных и загрунтованных металлических поверхностей внутри и снаружи помещений. Отлично подходит для ремонтной окраски деревянных поверхностей, окрашенных, лакированных или лессированных промышленным способом. Не рекомендуется для окраски покрытых краской горячей сушки алюминиевых поверхностей.	
ОБЛАСТЬ ПРИМЕНЕНИЯ		
ОБЪЕКТЫ ПРИМЕНЕНИЯ	Предназначена для окраски оконных и дверных рам, дверей, а также садовой мебели. Применяется также для окраски деревянных панелей застекленных балконов.	<a href="#">Увеличить</a> 

### ТЕХНИЧЕСКИЕ ДАННЫЕ



Базис	А и С Белую краску базиса А можно применять как таковую, либо колеровать по каталогу Деревянные фасады или по гамме цветов Тиккурила Симфония. Бесцветную краску базиса С применять только колерованной. Колерованная краска обмену не подлежит.
Цвета	
Цветовые каталоги	<a href="#">Деревянные фасады</a>
Степень блеска	Полуглянцевая
Класс эмиссии строительного материала	М1
Расход	7–9 м <sup>2</sup> /л.
Тара	Базис А: 0,9 л, 2,7 л, 9 л. Базис С: 0,9 л, 2,7 л.
Разбавитель	Вода Наносится синтетической кистью или валиком с коротким ворсом с последующим выравниванием кистью.
Способ нанесения	Распыление: – под высоким давлением применять сопло 0,009"–0,013", разбавить краску до 5 % по объему.  – под низким давлением применять сопло диаметром 1,4–1,8 мм, разбавить краску до 10 % по объему.



## Уника Аква краска для дверей и оконных рам

От пыли – 30 минут. Нанесения следующего слоя – через сутки.

Время высыхания при +23°C и относительной влажности 50%

Поверхность готова к эксплуатации через 2–3 суток. Окна можно закрыть через 1–3 суток в зависимости от атмосферных условий и толщины слоя. Полностью твердая и стойкая к эксплуатации приблизительно через 2 недели.

При более низкой температуре и влажной погоде время высыхания увеличивается.

Атмосферостойкость Хорошая, также в условиях промышленной среды.

Светостойкость Не желтеет со временем.

Сухой остаток ок. 40 % в зависимости от цвета.

Плотность ок. 1,2 кг/л в зависимости от цвета.

Хранение Защищать от мороза! Срок годности в заводской невскрытой упаковке - 5 лет со дня изготовления.

Код 478-серия

Свидетельство о государственной регистрации

[Свидетельство о государственной регистрации](#)

---

### ИНСТРУКЦИЯ ПО ПРИМЕНЕНИЮ

Условия при обработке

Окрашиваемая поверхность должна быть сухой. Температура воздуха во время окраски и высыхания должна быть не ниже +5 °C и относительная влажность воздуха – не выше 80 %.

Удалить поднявшийся ворс с деревянной поверхности механическим способом.

Неокрашенная поверхность:

Очистить неокрашенную деревянную поверхность от грязи, плесени и отслаивающихся частиц. Вымыть поверхность моющим средством "Маалипесу" или, при необходимости, "Хомеенпойсто". Удалить смолу с мест сучков и изолировать их лаком "Оксалакка".

Предварительная подготовка

Загрунтовать наружные поверхности грунтовочным антисептиком "Валтти Аквабейс" или "Валтти Похьюсте". Для предотвращения возможного проявления дефектов на очищенной до голого дерева древесине наружные поверхности загрунтовать "Масляной грунтовкой", а внутренние – грунтовкой "Еху". Вымыть металлические поверхности моющим средством "Маалипесу" или "Панссарипесу". При наличии ржавчины удалить ее. Загрунтовать наружные металлические поверхности антикоррозийной грунтовкой "Ростекс Супер Аква" или "Ростекс Супер", а внутренние – грунтовкой "Ростекс Супер Аква" или "Отекс".

ВНИМАНИЕ! В случае применения грунтовки "Отекс" поверхность



## Уника Аква краска для дверей и оконных рам

достигает окончательной адгезии через 2 недели после покрывной окраски. В этот период избегать применения малярной ленты.

Ранее окрашенная поверхность:

Удалить отслаивающуюся краску и оконную замазку с ранее окрашенной поверхности. Вымыть деревянную поверхность моющим средством "Маалипесу" или, при необходимости, "Хомеенпойсто", металлические поверхности – "Маалипесу" или "Панссарипесу". Глянцевые участки отшлифовать до матовости. Пыль от шлифовки удалить.

Деревянные поверхности внутри помещений: заделать выбоины "Престо быстрой шпатлевкой". Отшлифовать выровненные участки.

Очищенные до голого дерева наружные поверхности обработать грунтовочным антисептиком "Валтти Аквабейс" или "Валтти Похьюсте", изношенные старые наружные деревянные поверхности загрунтовать грунтовкой "Ультра Праймер". Грунтовочная окраска очищенной до голого дерева деревянной поверхности рекомендуется для предотвращения возможного проявления дефектов. Металлические поверхности загрунтовать противокоррозионной грунтовкой "Ростекс Супер Аква" или "Ростекс Супер", а окрашенные ранее промышленным способом металлические поверхности – грунтовкой "Ростекс Супер".

Замазку для окон наносить после проведения грунтования.

**ВНИМАНИЕ!** Краску "Уника Аква" нельзя наносить на силиконовую замазку или на поверхность, испачканную силиконом.

Перед применением краску тщательно перемешать, чтобы не было осадка на дне. Наносить краску кистью, валиком или распылением в 2 слоя. На большие поверхности краску рекомендуется наносить валиком с коротким ворсом и незамедлительно после этого выравнивать кистью. Следите за тем, чтобы рабочие швы не успевали высохнуть. При нанесении кистью краску, при необходимости, можно разбавить водой до 5 %. Краска быстро сохнет, поэтому ее следует наносить один участок за раз. Лучше всего для нанесения подходят синтетические кисти с разветвленной на концах щетиной. При окраске оконных рам следует захватить поверхность стекла на 1–2 мм. Видимые торцы обрабатывать особенно тщательно.

Окраска

Очистка инструментов

Уход

Рабочие инструменты промыть водой. Слегка затвердевшую краску рекомендуется удалить моющим средством для кистей "Пенсселипесу". Избегать применения моющих средств и сильной очистки свежеекрашенной поверхности, так как она достигает своей окончательной твердости и стойкости не ранее, чем через 2 недели после нанесения. В случае необходимости, для очистки поверхности в данный период можно применить легкую очистку мягкой щеткой или влажной мягкой тканью.

Примерно через 2 недели после окраски готовое покрытие можно очищать раствором моющего средства "Маалипесу" (1 часть "Маалипесу" на 10 частей воды). Особенно грязные поверхности можно



## Уника Аква краска для дверей и оконных рам

очищать более сильным раствором (1 часть "Маалипесу" на 1 частей воды). После очистки поверхность необходимо тщательно вымыть чистой водой.

Ремонтная окраска

Поверхности, ранее окрашенные краской "Уника Аква", можно окрашивать краской "Уника Аква" без предварительного грунтования. См. пункт "Предварительная подготовка".

Предельная величина EU VOC (ЛОС) 2004/42/ЕС

Cat A/d (130 г/л) (2010).  
Уника Аква содержит VOC (ЛОС) макс. 130 г/л.

ОХРАНА ТРУДА

Содержит 3-йод-2-пропинилбутилкарбамат. Может вызвать аллергическую реакцию. На продукт имеется паспорт техники безопасности. [Паспорт техники безопасности](#)

ОХРАНА  
ОКРУЖАЮЩЕЙ  
СРЕДЫ И  
УТИЛИЗАЦИЯ  
ОТХОДОВ

Жидкие остатки передать в место сбора вредных отходов. Пустые, сухие банки можно вывезти на свалку – соблюдать местное законодательство.

ТРАНСПОРТИРОВКА/ВАК/ADR -

-

Приведённая выше информация основана на лабораторных испытаниях, практическом опыте и представлена во всей доступной нам полноте. Качество продукции обеспечивается системой качества компании, соответствующей международным стандартам ISO 9001 и ISO 14001.

Будучи исключительно производителем, мы не имеем возможности контролировать условия использования нашей продукции или те многочисленные факторы, которые влияют на её эксплуатацию. Мы не несём ответственности за какой-либо ущерб, связанный с применением продукта не по назначению или нарушением требований инструкции по эксплуатации. Наша компания также оставляет за собой право вносить изменения в вышеуказанную информацию без предварительного уведомления.

**Выбрали продукт?**

**Найдите ближайший магазин в вашем городе**

