

# Facade Acrylate - универсальная акрилатная краска для фасадов и интерьеров

## Область применения

Для наружных работ:  
окраска фасадов, цоколей жилых, торговых, промышленных, складских и др. помещений по бетону, штукатурке, минеральным и акриловым декоративным материалам, фиброцементным плитам, вертикальным деревянным поверхностям из вагонки, строганным и пиленным дощатым фасадам, а также по балкам и откосам, подверженным атмосферным нагрузкам.



Для внутренних работ:  
окраска стен и потолков внутри жилых, торговых, промышленных, складских и др. помещений, в том числе с повышенной влажностью, по бетонным, кирпичным, оштукатуренным, зашпательванным поверхностям, гипсокартону, ДСП и ДВП плитам. Также используется для отделки ранее окрашенных водно-дисперсионными красками прочно держащихся поверхностей (после предварительного зашкуривания).

## Объекты применения

Для применения в местах общего пользования (межквартирных коридорах, лестничных клетках, холлах и вестибюлях). Краска не рекомендуется для отделки поверхностей, ранее окрашенных известковыми, силикатными красками и органическими эластичными покрытиями.





## ТЕХНИЧЕСКИЕ ДАННЫЕ



Базис	А и С
Цвета	Колеруется по фасадным и интерьерным каталогам Tikkurila. Для получения пастельных и насыщенных оттенков воспользуйтесь компьютерной колеровкой Tikkurila. База А также может использоваться в качестве белой краски. База С используется только в колерованном виде!
Цветовые каталоги	<a href="#">Почувствуй цвет</a> и <a href="#">Каталог цветов для минеральных поверхностей "Фасад"</a>
Степень блеска	Глубоко матовая
Расход	6-9 м <sup>2</sup> /л по ровной невпитывающей поверхности;  4-6 м <sup>2</sup> /л по неровной впитывающей поверхности.  На расход влияют шероховатость и пористость окрашиваемой поверхности, а также метод и условия при окраске.
Тара	0,9л, 2,7л, 5л, 9л
Разбавитель	Вода
Способ нанесения	Наносится кистью, валиком или распылением. При нанесении распылением применять сопло 0,018"–0,023", т.е. 0,450–0,580 мм.
Время высыхания	При (20±2) °С: 2 часа. Следующий слой можно наносить через 12 часов. При температуре воздуха ниже 15°С и относительной влажности воздуха выше 65% следующий слой наносить не ранее, чем через 24 часа.



# Facade Acrylate - универсальная акрилатная краска для фасадов и интерьеров

Сопротивление водяному пару (EN ISO 7783)	0,14≤Sd,H2O <1,4 m, II class
Стойкость к мытью	Краска образует покрытие, устойчивое к многократному интенсивному мытью с применением бытовых неабразивных моющих средств (1 класс стойкости к мокрому истиранию по стандарту ISO 11998/ DIN EN 13 300). Заданный уровень устойчивости покрытия к мытью достигается через 4 недели. После мытья допускается небольшое изменение блеска покрытия. Выдерживает более 10000 проходов щеткой по стандарту DIN 53778 T2
Сухой остаток	Около 58%
Плотность	1,28-1,39 кг/л.
Хранение	При температуре выше 5°С в плотно закрытой таре, предохраняя от воздействия влаги, тепла и прямых солнечных лучей. Срок годности 3 года со дня изготовления в невскрытой заводской упаковке.
Сертификат	 <a href="#">протокол №022 д.с.52 Тиккурила Facade Acrylate</a>
Сертификат соответствия	 <a href="#">DocGOST_Facade_Acrylate</a>
Свидетельство о государственной регистрации	 <a href="#">СГР_Facade_Acrylate</a>
Сертификат пожарной безопасности	 <a href="#">FSC_Facade_Acrylate</a>

## ИНСТРУКЦИЯ ПО ПРИМЕНЕНИЮ

Условия при обработке	Поверхность должна быть сухой и чистой. Краску наносить при температуре не ниже 10°С и относительной влажности воздуха – не более 80%. Не красить в жаркую погоду, при сильном ветре, под прямыми лучами солнца или при дожде.
Предварительная подготовка	<p>Наружное применение.</p> <p>Неокрашенную минеральную поверхность очистить от пыли, грязи и высолов. Новые бетонные поверхности можно окрашивать после одного отопительного сезона, новые оштукатуренные поверхности – через 1–2 месяца, новые фиброцементные плиты – через 6 месяцев. Глянцевые бетонные поверхности (цементный клей) обработать пескоструйным аппаратом или стальной щеткой для создания подходящего для окраски профиля.</p> <p>С ранее окрашенной минеральной поверхности удалить слабо держащуюся краску и штукатурку пескоструйным или гидроспектроструйным аппаратом, или стальной щеткой. Проверить состояние швов бетонных элементов, устранить дефекты. Возможные трещины в железобетонной конструкции раскрыть скоблением или шлифовальной машиной с диском и фланцем. Очистить обнаженный металл от ржавчины, защитить его противокоррозионной краской. В случае поражения поверхности грибом или плесенью - обработать раствором для снятия плесени Tikkurila Homeenpoisto. Поверхность вымыть моющим средством, затем тщательно промыть водой. Дефекты поверхности и выровнять соответствующим ремонтным раствором. Сильно мелящие и непрочные поверхности должны быть расчищены до прочного основания. Перед нанесением поверхность загрунтовать грунтом Tikkurila Euro Primer или Tikkurila Prof Base. Прочный бетон не требует грунтования.</p> <p>Необработанную древесину очистить от пыли, грязи и вышедшей на поверхность смолы, у старой древесины удалить старые, слабодержасьшиеся слои до прочного деревянного основания. В случае поражения поверхности грибом или плесенью обработать раствором для снятия плесени Tikkurila Homeenpoisto. Поверхность загрунтовать грунтовкой Tikkurila Valtti Expert Base.</p>



## Facade Acrylate - универсальная акрилатная краска для фасадов и интерьеров

Окраска	<p>Новую поверхность очистить от загрязнении, пыли и жира. С ранее окрашенной поверхности снять отслаивающуюся краску, всю поверхность отшлифовать, пыль удалить. Во влажных помещениях поверхности, уже зараженные грибок или плесенью, предварительно обработать раствором для снятия плесени Tikkurila Homeenpoisto. Неровности и дефекты зашпатлевать шпатлевкой Tikkurila Euro Filler в помещениях с повышенной влажностью или Tikkurila Euro Filler Light в помещениях с нормальной влажностью. После высыхания шпатлевки поверхность отшлифовать, пыль от шлифовки удалить. Впитывающие, пористые поверхности, и поверхности, зашпатлеванные сухими строительными смесями, рекомендуется грунтовать грунтовкой Tikkurila Euro Primer или Tikkurila Prof Base. При сплошном шпатлевании готовыми шпатлевками грунтование не требуется. В случае нанесения на деревянные поверхности рекомендуется использовать грунт Tikkurila Valti Expert Base. Краску тщательно перемешать перед применением. Наносить равномерно в 2 слоя. В случае использования белого цвета или при частичном шпатлевании поверхности для достижения оптимальной укрывистости при необходимости нанести краску в 3 слоя, соблюдая рекомендуемый максимальный расход краски. При необходимости, допускается разбавление краски водой до 10% по объёму для первого слоя. Для нанесения финишного покрытия краску разбавлять до рабочей вязкости при необходимости не более чем на 5%. Рекомендуется не делать перерывов при окраске сплошной поверхности, в местах "перехлестов" работать методом "мокрое по мокрому". Заканчивать работы следует по архитектурным границам (по углам здания, под водосточными трубами и т.д.).</p>
Обработка поверхности	<p>Очистку покрытия при необходимости производить не ранее, чем через месяц после окраски: очистите поверхность нейтральным (pH 6–8) раствором моющего средства с использованием мягкой щетки или губки. Особо грязные поверхности очистите при помощи слабого щелочного (pH 8–10) раствора для мытья с использованием мягкой щетки или губки. Остатки раствора смыть водой с помощью губки. После очистки поверхность не должна оставаться мокрой.</p> <p>После окраски с поверхностью следует обращаться аккуратно, так как покрытие достигает конечной твердости в обычных условиях спустя 1 месяц. Если поверхность придется очищать вскоре после окраски, выполните это без лишних усилий сухой или влажной мягкой губкой. Для удаления плесени и водорослей использовать средство Homeenpoisto, после чего тщательно промыть поверхность водой.</p> <p>Внимание! После применения средства Homeenpoisto поверхность всегда нуждается в окраске.</p>
Очистка инструментов	<p>Удалить лишнюю краску с инструмента, после чего инструменты незамедлительно промыть водой.</p>
Ремонтная окраска	<p>Ремонтная окраска производится этой же краской или краской такого же типа (краской на акрилатной основе). См. пункт "Предварительная подготовка".</p> <p>При использовании особенно насыщенных оттенков или в случае ранних дождей на поверхности покрытия могут появиться блестящие участки, образованные вспомогательными веществами. Водорастворимые поверхностно-активные вещества могут быть удалены водой в достаточном количестве, например, самостоятельно после нескольких обильных дождей или при промывании поверхности водой. На качество высохшего покрытия это не будет оказывать негативного влияния. Также, в случае нарушения технологии и выдержки окрашиваемой поверхности возможно появление на поверхности белесых высолов.</p>
Предельная величина EU VOC (ЛОС) 2004/42/EC	<p>Фасад Акрилат содержит VOC (ЛОС) макс. 30 г/л.</p>



## Facade Acrylate - универсальная акрилатная краска для фасадов и интерьеров

Краска пожаро- и взрывобезопасна. Избегать попадания в глаза, при попадании промыть большим количеством воды и обратиться за медицинской помощью, хранить в недоступном для детей месте. Для защиты рук применять резиновые перчатки. Не смешивать с другими красками и растворителями.

### ОХРАНА ОКРУЖАЮЩЕЙ СРЕДЫ И УТИЛИЗАЦИЯ ОТХОДОВ

Не выливать в канализацию, водоем или на почву. Пустые, сухие банки можно утилизировать с бытовыми отходами. Жидкие отходы утилизировать в соответствии с местным законодательством.

### ТРАНСПОРТИРОВКА

-

□Приведённая выше информация основана на лабораторных испытаниях, практическом опыте и представлена во всей доступной нам полноте. Качество продукции обеспечивается системой качества компании, соответствующей международным стандартам ISO 9001 и ISO 14001. Будучи исключительно производителем, мы не имеем возможности контролировать условия использования нашей продукции или те многочисленные факторы, которые влияют на её эксплуатацию. Мы не несём ответственности за какой-либо ущерб, связанный с применением продукта не по назначению или нарушением требований инструкции по эксплуатации. Наша компания также оставляет за собой право вносить изменения в вышеуказанную информацию без предварительного уведомления.

**Выбрали продукт?  
Найдите ближайший магазин в вашем городе**

