








Valtti Terrace Oil - Валтти масло для террас и садовой мебели

Тип	Органоразбавляемое масло содержащее воск для защиты и отделки новых или обработанных ранее маслом деревянных поверхностей снаружи помещений.
Область применения	Предназначено для защиты и отделки новых или обработанных ранее маслом деревянных поверхностей (террасы, лестницы, садовая мебель, причалы и т.д.), пропитанной (под давлением) и термообработанной древесины, поверхностей из твердых или ценных пород дерева снаружи помещений. Эффективно защищает от влаги, плесени, грибков и уменьшает растрескивание деревянной поверхности. Можно использовать снаружи без дополнительной колеровки
Объекты применения	Применяется для обработки садовой мебели, лестниц и террас.



ТЕХНИЧЕСКИЕ ДАННЫЕ

	   
Базис	EC
Цвета	Колеруется по каталогу Tikkurila «Valtti». Во избежание различий в оттенке используйте масло одной партии. Окончательный цвет покрытия зависит от породы и первоначального цвета древесины, а также от количества слоев. Каталог цветов "Валтти"
Цветовые каталоги	
Степень блеска	не определяется
Расход	5-7 м ² /л., в зависимости от впитывающей способности и древесины.
Тара	0,9л; 2,7 л; 9 л.
Разбавитель	Уайт-спирит 1050
Способ нанесения	Наносится кистью, губкой или специальным аппликатором для нанесения масел и лаков.
Время высыхания	при (20±2)°C и относительной влажности (65±5)% : 12 часов, следующий слой можно наносить через 24 часа. При понижении температуры время высыхания увеличивается.
Сухой остаток	30-60%
Плотность	0,80 - 0,86 кг/л
Хранение	Выдерживает хранение и транспортировку при низких температурах. Хранить в плотно закрытой таре, предохраняя от воздействия влаги и прямых солнечных лучей. Гарантийный срок хранения в заводской невскрытой упаковке - 5 лет.
Код	
Свидетельство о государственной регистрации	 SGR_Valtti_Terrace_Oil

ИНСТРУКЦИЯ ПО ПРИМЕНЕНИЮ

Условия при обработке	Окрашиваемая поверхность должна быть сухой и чистой. Во время окраски и высыхания температура воздуха должна быть не ниже +5 °C, а относительная влажность воздуха – не выше 80%. Окрасочные работы лучше всего выполнять в безветренный облачный день при температуре +10–+20 °C.
-----------------------	--



Valtti Terrace Oil - Валтти масло для террас и садовой мебели

Предварительная подготовка

Неокрашенные поверхности:

Поверхность очистить от загрязнений и пыли, посторонних включений. Загрязненные и покрытые плесенью участки промыть раствором «Homeenpoisto», соблюдая инструкцию по применению.

Обработка

Обработанные ранее маслом поверхности:

С обработанных ранее маслом поверхностей удалить посторонние включения скребком и/или стальной щеткой, очистить и, при необходимости, вымыть составом «Homeenpoisto». Если на поверхности дерева останется явная пленка, ее необходимо полностью удалить. Масло тщательно перемешать перед нанесением, а также периодически перемешивать во время работы. Наносить масло в 1-2 слоя кистью, губкой или специальным аппликатором для нанесения масел и лаков. Во избежание образования рабочих швов наносить равномерно и без перерыва от края до края. Через 20-30 минут после нанесения невпитавшееся масло удалить с поверхности ветошью. При окраске поверхности большой площади рекомендуется смешать необходимое количество масла в одной емкости, чтобы обеспечить равномерный оттенок.

Очистка инструментов

После окончания работ инструменты промыть уайт-спиритом или моющим средством «Penssellipesu».

Уход

В нормальных условиях свеженанесенное масло достигает своей окончательной износостойкости в течение одной недели после нанесения. Спустя двое суток после нанесения поверхность можно очищать легкой очисткой мягкой щеткой или тряпкой. Загрязненную поверхность можно очищать моющим раствором не ранее, чем через месяц. После очистки промыть поверхность чистой водой и дать высохнуть.

ОХРАНА ТРУДА



Вредный

Содержит Уайт-спирит, ВОСПЛАМЕНЯЮЩЕЕСЯ ВЕЩЕСТВО. ВРЕДНО ДЛЯ ЗДОРОВЬЯ. ПРИ ГЛОТАНИИ МОЖЕТ ВЫЗЫВАТЬ ПОВРЕЖДЕНИЕ ЛЕГКИХ. СОПРИКОСНОВЕНИЕ С КОЖЕЙ МОЖЕТ ВЫЗЫВАТЬ АЛЛЕРГИЧЕСКУЮ РЕАКЦИЮ. Для защиты рук применять резиновые перчатки. Не вдыхать паров растворителей или красочной пыли от распыления. Организовать эффективный воздухообмен.

ОХРАНА ОКРУЖАЮЩЕЙ СРЕДЫ И УТИЛИЗАЦИЯ ОТХОДОВ

Не выливать в канализацию, водоем или на почву. Жидкие остатки передать в место сбора вредных отходов. Пустые, сухие банки утилизировать совместно с бытовыми отходами.

ТРАНСПОРТИРОВКА

□ Приведенная выше информация основана на лабораторных испытаниях, практическом опыте и представлена во всей доступной нам полноте. Качество продукции обеспечивается системой качества компании, соответствующей международным стандартам ISO 9001 и ISO 14001. Будучи исключительно производителем, мы не имеем возможности контролировать условия использования нашей продукции или те многочисленные факторы, которые влияют на её эксплуатацию. Мы не несём ответственности за какой-либо ущерб, связанный с применением продукта не по назначению или нарушением требований инструкции по эксплуатации. Наша компания также оставляет за собой право вносить изменения в вышеуказанную информацию без предварительного уведомления.

**Выбрали продукт?
Найдите ближайший магазин в вашем городе**

